

# EX-TRAFIRE® 40SD

## Prodej ukončen




### JEDNODUCHÁ OBSLUHA




- + Plug & play
- + Navržen pro kutily

### MAXIMÁLNĚ FLEXIBILNÍ



- + Tloušťka řezaného materiálu až 15 mm
- + Lehký a snadno přenosný

### EX-TRA PORCE VÝKONU



- + Pro řezání
- + Pro přesnost řezu
- + Pro bezproblémový provoz

### NEJLEPŠÍ POMĚR CENA-VÝKON



- + Nízké pořizovací náklady
- + Nízké provozní náklady

Poslední změna na této stránce: 09/06/2021. Pro více informací nahlédněte do historie revizí.

## OBJEDNACÍ INFORMACE

Popis	Délka	Č. dílu
<b>SYSTÉMY RUČNÍHO PLAZMOVÉHO ŘEZÁNÍ</b>		
EX-TRAFIRE®40SD/CE/1x100-240 V ruční systém /FHT-EX®40H - 4m /H start. sada	4 m	EX-2-010-001
EX-TRAFIRE®40SD/CE/1x100-240 V ruční systém /FHT-EX®40H - 5m /H start. sada	5 m	EX-2-010-002
EX-TRAFIRE®40SD/CE/1x100-240 V ruční systém /FHT-EX®40H - 7,5m /H start. sada	7,5 m	EX-2-010-003
EX-TRAFIRE®40SD/CE/1x100-240 V ruční systém /FHT-EX®40H-15m /H start. sada	15 m	EX-2-010-004
<b>SYSTÉMY STROJNÍHO PLAZMOVÉHO ŘEZÁNÍ</b>		
EX-TRAFIRE®40SD/CE/1x100-240 V strojní systém /FHT-EX®40M-4m/M start. sada	4 m	EX-2-011-001
EX-TRAFIRE®40SD/CE/1x100-240 V strojní systém /FHT-EX®40M-5m/M start. sada	5 m	EX-2-011-002
EX-TRAFIRE®40SD/CE/1x100-240 V strojní systém /FHT-EX®40M-7,5m/M start. sada	7,5 m	EX-2-011-003
EX-TRAFIRE®40SD/CE/1x100-240 V strojní systém /FHT-EX®40M-15m/M start. sada	15 m	EX-2-011-004
<b>JEDNOTKY PLAZMOVÉHO ZDROJE</b>		
EX40SD/CE/1x100-240 V jednotka plazmového zdroje (plně vybaveného*)		EX-2-001-007

\* Plně vybavený=CNC rozhraní & Port pro sériové rozhraní (CAN bus)

## MNOŽSTEVNÍ BALENÍ

Popis	ks	Č. dílu
Množstevní balení - elektroda - 25 ks	1	EX-2-434-014
Množstevní balení - tryska 30 A, 0,8 mm - 25 ks	1	EX-2-435-015
Množstevní balení - čelní krytka ruční 30 A - 18 ks	1	EX-2-436-016
Množstevní balení - čelní krytka strojní 30 A - 18 ks	1	EX-2-437-017
Množstevní balení - tryska 40 A, 0,9 mm - 25 ks	1	EX-2-435-001
Množstevní balení - čelní krytka ruční 40 A - 18 ks	1	EX-2-436-001
Množstevní balení - čelní krytka strojní 40 A - 18 ks	1	EX-2-437-001

## PŘÍSLUŠENSTVÍ

Popis	ks	Č. dílu
DN 7.2 ES vsuvka rychlospojky G 1/4" vnitřní	1	EX-0-802-000
DN 7.2 ES vsuvka rychlospojky G 1/4" vnější	1	EX-0-802-001
DN 7.2 ES rychlospojka G 1/4" vnější	1	EX-0-802-002
Silikónová vazelína 25 ml	1	EX-0-805-001
Filter-EX filtr stlačeného vzduchu	1	EX-0-804-001
Filter-EX filtrační vložka	8	EX-0-804-002
Sada kružitek pro hořák FHT-EX®30/40H	1	EX-2-801-001

Poslední změna na této stránce: 09/06/2021. Pro více informací nahlédněte do historie revizí.

# FHT-EX® 40H



## UNIVERZÁLNÍ A SPOLEHLIVÝ HOŘÁK



Mimořádně lehké ruční a strojní hořáky FHT-EX®40H s flexibilním kabelem jsou vhodné pro širokou škálu aplikací. Tyto hořáky jsou navrženy pro použití s řezacím systémem EX-TRAFIRE®40SD a jsou vhodné pro řezání a drážkování a řezání mřížek. Zaručují přesné řezání materiálu tloušťky 15 mm a více.

Díky patentovanému systému připojení hořáku TCS (Torch Connection System) je výměna hořáku rychlá a snadná. Plazmové hořáky FHT-EX® jsou výsledkem desítek let zkušeností. Vyznačují se mimořádně robustní a odolnou konstrukcí, která umožňuje rychlou a snadnou výměnu veškerých spotřebních dílů a zaručuje jejich dlouhou životnost.

### VÝHODY

- Ergonomický tvar ručního hořáku zajišťuje pohodlné používání
- Kompaktní a zvláště flexibilní pro ruční aplikace i na špatně dostupných místech
- Dlouhá životnost díky 100% pracovnímu cyklu při 25 A
- Ideální pro tloušťky materiálu 15 mm a více s dostatečnou výkonovou rezervou
- Spotřební díly s prodlouženou životností
- Rychlá výměna spotřebních dílů
- Max. průřez nad materiálem 10 mm
- Speciálně navrženy pro použití s řezacím systémem EX-TRAFIRE®40SD

Poslední změna na této stránce: 09/06/2021. Pro více informací nahlédněte do historie revizí.

## SESTAVA RUČNÍHO HOŘÁKU




Položka	Č. dílu	Popis	ks
1.	EX-2-133-000	DEMO FHT-EX®40H/TCS13	1
	EX-2-130-001	FHT-EX®40H Ruční hořák 4m bez spotřebních dílů /TCS13	1
	EX-2-101-003	FHT-EX®40H Ruční hořák 5m bez spotřebních dílů /TCS13	1
	EX-2-131-005	FHT-EX®40H Ruční hořák 7,5m bez spotřebních dílů /TCS13	1
	EX-2-106-007	FHT-EX®40H Ruční hořák 15m bez spotřebních dílů /TCS13	1
2.	EX-0-321-003	Západka s klíčem kompletní	1

ZÁPADKA S KLÍČEM NENÍ SOUČÁSTÍ VÝBAVY VÝŠE UVEDENÝCH HOŘÁKŮ. POKUD JI POTŘEBUJETE, MŮŽETE SI JI OBJEDNAT SAMOSTATNĚ.

Poslední změna na této stránce: 09/06/2021. Pro více informací nahlédněte do historie revizí.

## FHT-EX® 40H

## KOMPONENTY RUČNÍHO HOŘÁKU



Položka	Č. dílu	Popis	ks	Položka	Č. dílu	Popis	ks
1.	EX-2-328-001	FHT-EX®40 Náhradní kabeláž - sada pro ruční hořák 4m /TCS13	1	10.	EX-2-304-020	Bezpečnostní kontakty ručního hořáku s vodiči - sada	1
	EX-2-331-002	FHT-EX®40 Náhradní kabeláž - sada pro ruční hořák 5m /TCS13	1	11.	EX-2-302-009	Tělo hořáku ruční FHT-EX®40H	1
	EX-2-329-003	FHT-EX®40 Náhr. kabeláž - sada pro ruční hořák 7,5m /TCS13	1	12.	EX-0-319-011	Smršťovací bužírka	1
	EX-2-336-004	FHT-EX®40 Náhr. kabeláž - sada pro ruční hořák 15m /TCS13	1	13.	EX-2-308-012	Rukojeť - sada	1
2.	EX-5-318-001	Kabelový chránič TCS koncovky	1	14.	EX-5-310-014	Ochranná krytka spínače (krytka, kolík-čep)	1
3.	EX-0-325-015	Šroub TCS rukojeti zástrčky - sada (4 šrouby)	1	15.	EX-5-309-013	Spínač	1
4.	EX-0-325-002	Horní krytka koncovky TCS	1	16.	EX-5-313-018	Náhradní sada bezpečnostního spínače	1
5.	EX-0-325-001	Spodní krytka koncovky TCS	1	17.	EX-2-314-015	Rukojeť kompletní - sada	1
6.	EX-0-325-010	Vnější pojistný kroužek	1	18.	EX-2-427-010	Klíč na výměnu elektrod FHT-EX®30/40	1
7.	EX-0-325-009	O-kroužek (v TCS zástrčce)	1	19.	EX-0-321-003	Západka s klíčem kompletní	1
8.	EX-0-325-005	Male konektor (pin) do TCS zástrčky (krimpovací)	1	20.	EX-0-323-001	TCS13 tělo zástrčky	1
9.	EX-0-319-021	Izolační teflonová trubička	1	NS	EX-2-431-014	O-kroužek (pro tělo hořáku)	2

NA DOTAZ - TYTO DÍLY NEDRŽÍME SKLADEM, CENA JE STANOVENA DLE OBJEDNÁVANÉHO MNOŽSTVÍ, DOBA DODÁNÍ SE MŮŽE LIŠIT OD STANDARDNÍHO PRODUKTU

Poslední změna na této stránce: 11/05/2022. Pro více informací nahlédněte do historie revizí.

## SESTAVA STROJNÍHO HOŘÁKU




Položka	Č. dílu	Popis	ks
1.	EX-2-233-000	DEMO FHT-EX®40M/TCS13	1
	EX-2-235-001	FHT-EX®40M Strojní hořák 4m bez spotřebních dílů/TCS13	1
	EX-2-202-003	FHT-EX®40M Strojní hořák 5m bez spotřebních dílů/TCS13	1
	EX-2-236-005	FHT-EX®40M Strojní hořák 7,5m bez spotřebních dílů/TCS13	1
	EX-2-207-007	FHT-EX®40M Strojní hořák 15m bez spotřebních dílů/TCS13	1
2.	EX-0-321-003	Západka s klíčem kompletní	1

ZÁPADKA S KLÍČEM NENÍ SOUČÁSTÍ VÝBAVY VÝŠE UVEDENÝCH HOŘÁKŮ. POKUD JI POTŘEBUJETE, MŮŽETE SI JI OBJEDNAT SAMOSTATNĚ.

Poslední změna na této stránce: 09/06/2021. Pro více informací nahlédněte do historie revizí.

# FHT-EX® 40M

## KOMPONENTY STROJNÍHO HOŘÁKU



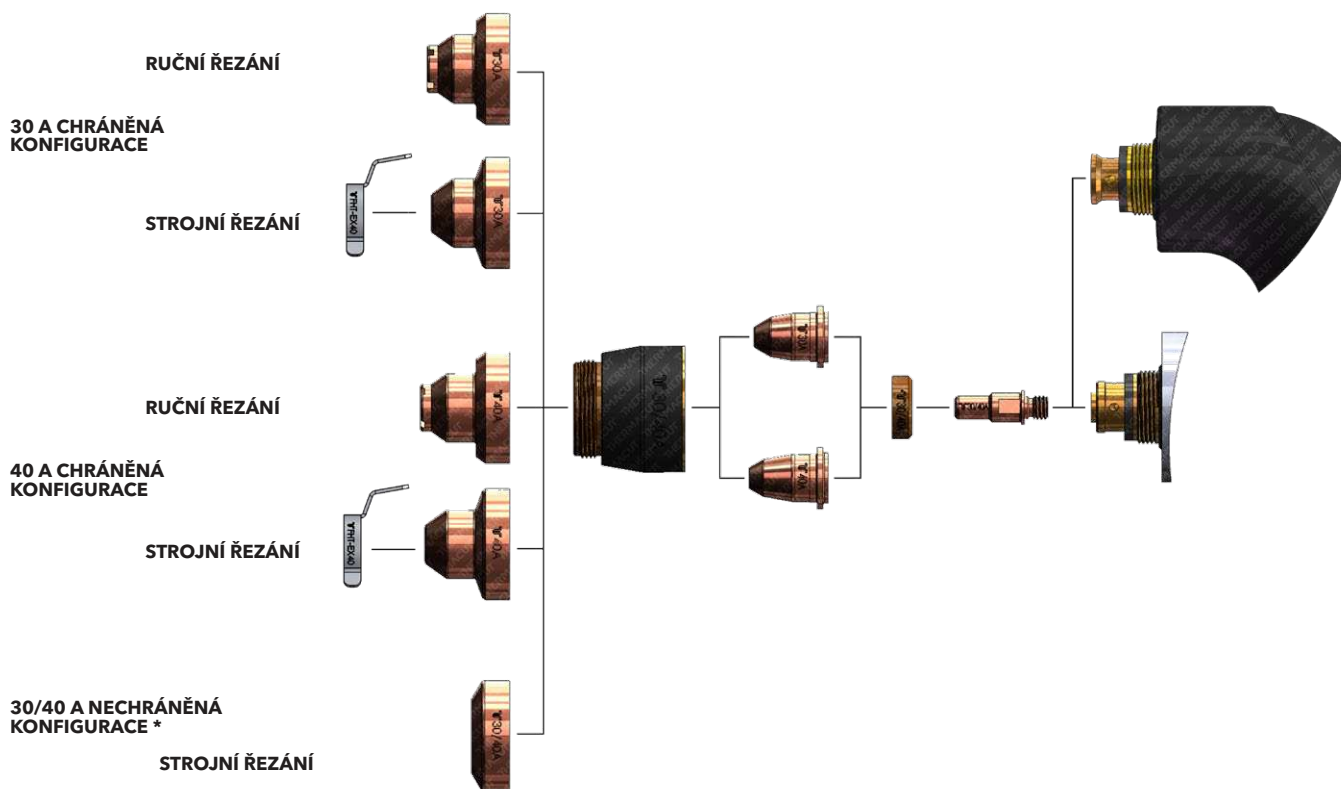
Položka	Č. dílu	Popis	ks	Položka	Č. dílu	Popis	ks
1.	EX-2-301-010	Tělo hořáku strojní kompletní FHT-EX®40M	1	6.	EX-0-325-001	Spodní krytka koncovky TCS	1
1a.	EX-2-301-011	Tělo hořáku strojní FHT-EX®40M	1	7.	EX-0-325-010	Vnější pojistný kroužek	1
1b.	EX-2-304-021	Bezpečnostní kontakty strojního hořáku s vodiči - sada	1	8.	EX-0-325-009	O-kroužek (v TCS zástrčce)	1
1c.	EX-2-306-022	Upevňovací tubus těla hořáku (včetně šroubů)	1	9.	EX-0-325-005	Male konektor (pin) do TCS zástrčky (krimpovací)	1
2.	EX-2-326-005	FHT-EX®40 Náhr. kabeláž-sada pro strojní hořák 4m /TCS13	1	10.	EX-2-306-023	Montážní tubus	1
	EX-2-352-006	FHT-EX®40 Náhr. kabeláž-sada pro strojní hořák 5m /TCS13	1	11.	EX-0-372-001	Přípevňovací šroub hořáku	1
	EX-2-327-007	FHT-EX®40 Náhr. kabeláž-sada pro strojní hořák 7,5m /TCS13	1	12.	EX-0-319-021	Ilzolační teflonová trubička	1
	EX-2-357-008	FHT-EX®40 Náhr. kabeláž-sada pro strojní hořák 15m /TCS13	1	13.	EX-2-427-010	Klíč na výměnu elektrod FHT-EX®30/40	1
3.	EX-5-318-001	Kabelový chránič TCS koncovky	1	14.	EX-0-321-003	Zápodka s klíčem kompletní	1
4.	EX-0-325-015	Šroub TCS rukojeti zástrčky - sada (4 šrouby)	1	15.	EX-0-323-001	TCS13 tělo zástrčky	1
5.	EX-0-325-002	Horní svěrné pouzdro TCS	1	NS	EX-2-431-014	O-kroužek (pro tělo hořáku)	2

NA DOTAZ - TYTO DÍLY NEDRŽÍME SKLADEM, CENA JE STANOVENA DLE OBJEDNÁVANÉHO MNOŽSTVÍ, DOBA DODÁNÍ SE MŮŽE LIŠIT OD STANDARDNÍHO PRODUKTU

Poslední změna na této stránce: 24/01/2022. Pro více informací nahlédněte do historie revizí.

# SPOTŘEBNÍ DÍLY

## SPOTŘEBNÍ DÍLY RUČNÍHO/STROJNÍHO HOŘÁKU



Položka	Č. dílu	Popis	ks	Položka	Č. dílu	Popis	ks
1.	EX-2-401-001	Elektroda	5	9.	EX-2-421-001	Krytka strojní 40 A	1
2.	EX-2-404-002	Vířivý kroužek	2	10.	EX-2-423-107	Deflektor	1
3.	EX-2-409-003	Tryska 30 A 0,8 mm	5	NS	EX-2-434-014	Množstevní balení - elektroda - 25 ks	1
4.	EX-2-409-001	Tryska 40 A 0,9 mm	5	NS	EX-2-435-015	Množstevní balení - tryska 30 A 0,8 mm - 25 ks	1
5.	EX-2-415-004	Krytka (izolátor)	1	NS	EX-2-435-001	Množstevní balení - tryska 40 A 0,9 mm - 25 ks	1
6.	EX-2-419-005	Kontaktní čelní krytka 30 A	1	NS	EX-2-437-017	Množ. balení - krytka 30 A pro strojní řezání - 18 ks	1
7.	EX-2-421-006	Čelní krytka strojní 30 A	1	NS	EX-2-437-001	Množ. balení - krytka 40 A pro strojní řezání - 18 ks	1
8.	EX-2-419-001	Krytka ruční 40 A	1	11.	EX-2-428-011	IHS kontakt (pouze pro strojní řezání)	1

**NZ** NEZNÁZORNĚNO NA OBRÁZKU

\* V ZEMÍCH, KTERÉ DODRŽUJÍ NORMY CE, LZE NECHRÁNĚNOU KONFIGURACI SPOTŘEBNÍCH DÍLŮ POUŽÍT POUZE V APLIKACÍCH SE STROJNÍM HOŘÁKEM.

POUZE PRO EX-TRAFIRE®40SD

Poslední změna na této stránce: 09/06/2021. Pro více informací nahlédněte do historie revizí.



# EX-TRAFIRE® 40SD

## Prodej ukončen




### JEDNODUCHÁ OBSLUHA




- + Plug & play
- + Navržen pro kutily

### MAXIMÁLNĚ FLEXIBILNÍ



- + Tloušťka řezaného materiálu až 15 mm
- + Lehký a snadno přenosný

### EX-TRA PORCE VÝKONU



- + Pro řezání
- + Pro přesnost řezu
- + Pro bezproblémový provoz

### NEJLEPŠÍ POMĚR CENA-VÝKON



- + Nízké pořizovací náklady
- + Nízké provozní náklady

Poslední změna na této stránce: 09/06/2021. Pro více informací nahlédněte do historie revizí.

## OBJEDNACÍ INFORMACE

Popis	Délka	Č. dílu
<b>SYSTÉMY RUČNÍHO PLAZMOVÉHO ŘEZÁNÍ</b>		
EX-TRAFIRE®40SD/CE/1x100-240 V ruční systém /FHT-EX®40H - 4m /H start. sada	4 m	EX-2-010-001
EX-TRAFIRE®40SD/CE/1x100-240 V ruční systém /FHT-EX®40H - 5m /H start. sada	5 m	EX-2-010-002
EX-TRAFIRE®40SD/CE/1x100-240 V ruční systém /FHT-EX®40H - 7,5m /H start. sada	7,5 m	EX-2-010-003
EX-TRAFIRE®40SD/CE/1x100-240 V ruční systém /FHT-EX®40H-15m /H start. sada	15 m	EX-2-010-004
<b>SYSTÉMY STROJNÍHO PLAZMOVÉHO ŘEZÁNÍ</b>		
EX-TRAFIRE®40SD/CE/1x100-240 V strojní systém /FHT-EX®40M-4m/M start. sada	4 m	EX-2-011-001
EX-TRAFIRE®40SD/CE/1x100-240 V strojní systém /FHT-EX®40M-5m/M start. sada	5 m	EX-2-011-002
EX-TRAFIRE®40SD/CE/1x100-240 V strojní systém /FHT-EX®40M-7,5m/M start. sada	7,5 m	EX-2-011-003
EX-TRAFIRE®40SD/CE/1x100-240 V strojní systém /FHT-EX®40M-15m/M start. sada	15 m	EX-2-011-004
<b>JEDNOTKY PLAZMOVÉHO ZDROJE</b>		
EX40SD/CE/1x100-240 V jednotka plazmového zdroje (plně vybaveného*)		EX-2-001-007

\* Plně vybavený=CNC rozhraní & Port pro sériové rozhraní (CAN bus)

## MNOŽSTEVNÍ BALENÍ

Popis	ks	Č. dílu
Množstevní balení - elektroda - 25 ks	1	EX-2-434-014
Množstevní balení - tryska 30 A, 0,8 mm - 25 ks	1	EX-2-435-015
Množstevní balení - čelní krytka ruční 30 A - 18 ks	1	EX-2-436-016
Množstevní balení - čelní krytka strojní 30 A - 18 ks	1	EX-2-437-017
Množstevní balení - tryska 40 A, 0,9 mm - 25 ks	1	EX-2-435-001
Množstevní balení - čelní krytka ruční 40 A - 18 ks	1	EX-2-436-001
Množstevní balení - čelní krytka strojní 40 A - 18 ks	1	EX-2-437-001

## PŘÍSLUŠENSTVÍ

Popis	ks	Č. dílu
DN 7.2 ES vsuvka rychlospojky G 1/4" vnitřní	1	EX-0-802-000
DN 7.2 ES vsuvka rychlospojky G 1/4" vnější	1	EX-0-802-001
DN 7.2 ES rychlospojka G 1/4" vnější	1	EX-0-802-002
Silikónová vazelína 25 ml	1	EX-0-805-001
Filter-EX filtr stlačeného vzduchu	1	EX-0-804-001
Filter-EX filtrační vložka	8	EX-0-804-002
Sada kružitek pro hořák FHT-EX®30/40H	1	EX-2-801-001

Poslední změna na této stránce: 09/06/2021. Pro více informací nahlédněte do historie revizí.

# FHT-EX® 40H



## UNIVERZÁLNÍ A SPOLEHLIVÝ HOŘÁK



Mimořádně lehké ruční a strojní hořáky FHT-EX®40H s flexibilním kabelem jsou vhodné pro širokou škálu aplikací. Tyto hořáky jsou navrženy pro použití s řezacím systémem EX-TRAFIRE®40SD a jsou vhodné pro řezání a drážkování a řezání mřížek. Zaručují přesné řezání materiálu tloušťky 15 mm a více.

Díky patentovanému systému připojení hořáku TCS (Torch Connection System) je výměna hořáku rychlá a snadná. Plazmové hořáky FHT-EX® jsou výsledkem desítek let zkušeností. Vyznačují se mimořádně robustní a odolnou konstrukcí, která umožňuje rychlou a snadnou výměnu veškerých spotřebních dílů a zaručuje jejich dlouhou životnost.

### VÝHODY

- Ergonomický tvar ručního hořáku zajišťuje pohodlné používání
- Kompaktní a zvláště flexibilní pro ruční aplikace i na špatně dostupných místech
- Dlouhá životnost díky 100% pracovnímu cyklu při 25 A
- Ideální pro tloušťky materiálu 15 mm a více s dostatečnou výkonovou rezervou
- Spotřební díly s prodlouženou životností
- Rychlá výměna spotřebních dílů
- Max. průřez nad materiálem 10 mm
- Speciálně navrženy pro použití s řezacím systémem EX-TRAFIRE®40SD

Poslední změna na této stránce: 09/06/2021. Pro více informací nahlédněte do historie revizí.

## SESTAVA RUČNÍHO HOŘÁKU




Položka	Č. dílu	Popis	ks
1.	EX-2-133-000	DEMO FHT-EX®40H/TCS13	1
	EX-2-130-001	FHT-EX®40H Ruční hořák 4m bez spotřebních dílů /TCS13	1
	EX-2-101-003	FHT-EX®40H Ruční hořák 5m bez spotřebních dílů /TCS13	1
	EX-2-131-005	FHT-EX®40H Ruční hořák 7,5m bez spotřebních dílů /TCS13	1
	EX-2-106-007	FHT-EX®40H Ruční hořák 15m bez spotřebních dílů /TCS13	1
2.	EX-0-321-003	Západka s klíčem kompletní	1

ZÁPADKA S KLÍČEM NENÍ SOUČÁSTÍ VÝBAVY VÝŠE UVEDENÝCH HOŘÁKŮ. POKUD JI POTŘEBUJETE, MŮŽETE SI JI OBJEDNAT SAMOSTATNĚ.

Poslední změna na této stránce: 09/06/2021. Pro více informací nahlédněte do historie revizí.

## FHT-EX® 40H

## KOMPONENTY RUČNÍHO HOŘÁKU



Položka	Č. dílu	Popis	ks	Položka	Č. dílu	Popis	ks
1.	EX-2-328-001	FHT-EX®40 Náhradní kabeláž - sada pro ruční hořák 4m /TCS13	1	10.	EX-2-304-020	Bezpečnostní kontakty ručního hořáku s vodiči - sada	1
	EX-2-331-002	FHT-EX®40 Náhradní kabeláž - sada pro ruční hořák 5m /TCS13	1	11.	EX-2-302-009	Tělo hořáku ruční FHT-EX®40H	1
	EX-2-329-003	FHT-EX®40 Náhr. kabeláž - sada pro ruční hořák 7,5m /TCS13	1	12.	EX-0-319-011	Smršťovací bužírka	1
	EX-2-336-004	FHT-EX®40 Náhr. kabeláž - sada pro ruční hořák 15m /TCS13	1	13.	EX-2-308-012	Rukojeť - sada	1
2.	EX-5-318-001	Kabelový chránič TCS koncovky	1	14.	EX-5-310-014	Ochranná krytka spínače (krytka, kolík-čep)	1
3.	EX-0-325-015	Šroub TCS rukojeti zástrčky - sada (4 šrouby)	1	15.	EX-5-309-013	Spínač	1
4.	EX-0-325-002	Horní krytka koncovky TCS	1	16.	EX-5-313-018	Náhradní sada bezpečnostního spínače	1
5.	EX-0-325-001	Spodní krytka koncovky TCS	1	17.	EX-2-314-015	Rukojeť kompletní - sada	1
6.	EX-0-325-010	Vnější pojistný kroužek	1	18.	EX-2-427-010	Klíč na výměnu elektrod FHT-EX®30/40	1
7.	EX-0-325-009	O-kroužek (v TCS zástrčce)	1	19.	EX-0-321-003	Západka s klíčem kompletní	1
8.	EX-0-325-005	Male konektor (pin) do TCS zástrčky (krimpovací)	1	20.	EX-0-323-001	TCS13 tělo zástrčky	1
9.	EX-0-319-021	Izolační teflonová trubička	1	NS	EX-2-431-014	O-kroužek (pro tělo hořáku)	2

NA DOTAZ - TYTO DÍLY NEDRŽÍME SKLADEM, CENA JE STANOVENA DLE OBJEDNÁVANÉHO MNOŽSTVÍ, DOBA DODÁNÍ SE MŮŽE LIŠIT OD STANDARDNÍHO PRODUKTU

Poslední změna na této stránce: 11/05/2022. Pro více informací nahlédněte do historie revizí.

## SESTAVA STROJNÍHO HOŘÁKU




Položka	Č. dílu	Popis	ks
1.	EX-2-233-000	DEMO FHT-EX®40M/TCS13	1
	EX-2-235-001	FHT-EX®40M Strojní hořák 4m bez spotřebních dílů/TCS13	1
	EX-2-202-003	FHT-EX®40M Strojní hořák 5m bez spotřebních dílů/TCS13	1
	EX-2-236-005	FHT-EX®40M Strojní hořák 7,5m bez spotřebních dílů/TCS13	1
	EX-2-207-007	FHT-EX®40M Strojní hořák 15m bez spotřebních dílů/TCS13	1
2.	EX-0-321-003	Západka s klíčem kompletní	1

ZÁPADKA S KLÍČEM NENÍ SOUČÁSTÍ VÝBAVY VÝŠE UVEDENÝCH HOŘÁKŮ. POKUD JI POTŘEBUJETE, MŮŽETE SI JI OBJEDNAT SAMOSTATNĚ.

Poslední změna na této stránce: 09/06/2021. Pro více informací nahlédněte do historie revizí.

## FHT-EX® 40M

## KOMPONENTY STROJNÍHO HOŘÁKU



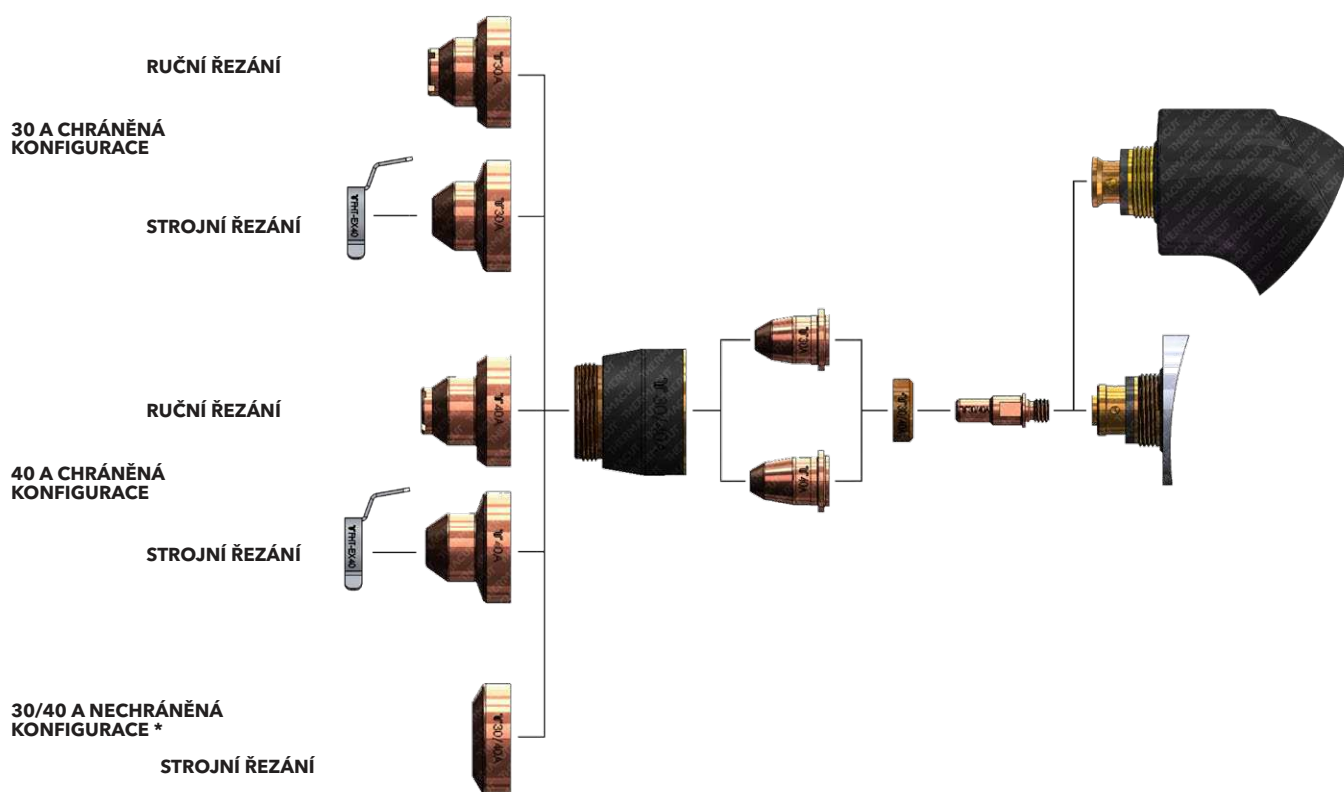
Položka	Č. dílu	Popis	ks	Položka	Č. dílu	Popis	ks
1.	EX-2-301-010	Tělo hořáku strojní kompletní FHT-EX®40M	1	6.	EX-0-325-001	Spodní krytka koncovky TCS	1
1a.	EX-2-301-011	Tělo hořáku strojní FHT-EX®40M	1	7.	EX-0-325-010	Vnější pojistný kroužek	1
1b.	EX-2-304-021	Bezpečnostní kontakty strojního hořáku s vodiči - sada	1	8.	EX-0-325-009	O-kroužek (v TCS zástrčce)	1
1c.	EX-2-306-022	Upevňovací tubus těla hořáku (včetně šroubů)	1	9.	EX-0-325-005	Male konektor (pin) do TCS zástrčky (krimpovací)	1
2.	EX-2-326-005	FHT-EX®40 Náhr. kabeláž-sada pro strojní hořák 4m /TCS13	1	10.	EX-2-306-023	Montážní tubus	1
	EX-2-352-006	FHT-EX®40 Náhr. kabeláž-sada pro strojní hořák 5m /TCS13	1	11.	EX-0-372-001	Přípevňovací šroub hořáku	1
	EX-2-327-007	FHT-EX®40 Náhr. kabeláž-sada pro strojní hořák 7,5m /TCS13	1	12.	EX-0-319-021	Ilzolační teflonová trubička	1
	EX-2-357-008	FHT-EX®40 Náhr. kabeláž-sada pro strojní hořák 15m /TCS13	1	13.	EX-2-427-010	Klíč na výměnu elektrod FHT-EX®30/40	1
3.	EX-5-318-001	Kabelový chránič TCS koncovky	1	14.	EX-0-321-003	Zápodka s klíčem kompletní	1
4.	EX-0-325-015	Šroub TCS rukojeti zástrčky - sada (4 šrouby)	1	15.	EX-0-323-001	TCS13 tělo zástrčky	1
5.	EX-0-325-002	Horní svěrné pouzdro TCS	1	NS	EX-2-431-014	O-kroužek (pro tělo hořáku)	2

NA DOTAZ - TYTO DÍLY NEDRŽÍME SKLADEM, CENA JE STANOVENA DLE OBJEDNÁVANÉHO MNOŽSTVÍ, DOBA DODÁNÍ SE MŮŽE LIŠIT OD STANDARDNÍHO PRODUKTU

Poslední změna na této stránce: 24/01/2022. Pro více informací nahlédněte do historie revizí.

# SPOTŘEBNÍ DÍLY

## SPOTŘEBNÍ DÍLY RUČNÍHO/STROJNÍHO HOŘÁKU



Položka	Č. dílu	Popis	ks	Položka	Č. dílu	Popis	ks
1.	EX-2-401-001	Elektroda	5	9.	EX-2-421-001	Krytka strojní 40 A	1
2.	EX-2-404-002	Vířivý kroužek	2	10.	EX-2-423-107	Deflektor	1
3.	EX-2-409-003	Tryska 30 A 0,8 mm	5	NS	EX-2-434-014	Množstevní balení - elektroda - 25 ks	1
4.	EX-2-409-001	Tryska 40 A 0,9 mm	5	NS	EX-2-435-015	Množstevní balení - tryska 30 A 0,8 mm - 25 ks	1
5.	EX-2-415-004	Krytka (izolátor)	1	NS	EX-2-435-001	Množstevní balení - tryska 40 A 0,9 mm - 25 ks	1
6.	EX-2-419-005	Kontaktní čelní krytka 30 A	1	NS	EX-2-437-017	Množ. balení - krytka 30 A pro strojní řezání - 18 ks	1
7.	EX-2-421-006	Čelní krytka strojní 30 A	1	NS	EX-2-437-001	Množ. balení - krytka 40 A pro strojní řezání - 18 ks	1
8.	EX-2-419-001	Krytka ruční 40 A	1	11.	EX-2-428-011	IHS kontakt (pouze pro strojní řezání)	1

**NZ** NEZNÁZORNĚNO NA OBRÁZKU

\* V ZEMÍCH, KTERÉ DODRŽUJÍ NORMY CE, LZE NECHRÁNĚNOU KONFIGURACI SPOTŘEBNÍCH DÍLŮ POUŽÍT POUZE V APLIKACÍCH SE STROJNÍM HOŘÁKEM.

POUZE PRO EX-TRAFIRE®40SD

Poslední změna na této stránce: 09/06/2021. Pro více informací nahlédněte do historie revizí.